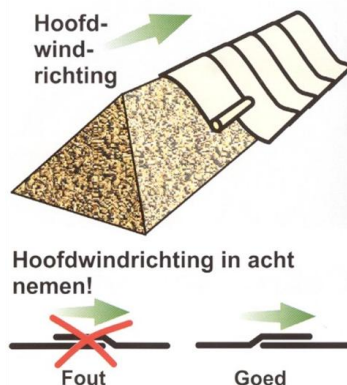


# Gebruiksaanwijzing TopTex



## De hoop aanleggen in dakvorm

de vorm zorgt voor de afvoer van de neerslag




## Het vliesdoek in de windrichting plaatsen

overlappen met de windrichting mee

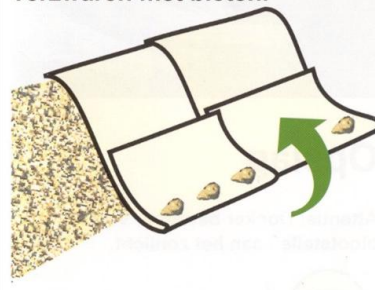
Optie: gebruik van plastic binders  
Maak met behulp van een mes een gat in beide lagen van het doek. Plastic binder plaatsen en vastzetten.



Overlappen over een breedte van 20-30 cm. Dit gedeelte verzwaren met bieten.



Sla, indien nodig, het doek om (voorkomt dat het doek aan de grond vastvriest). Dit gedeelte verzwaren met bieten.



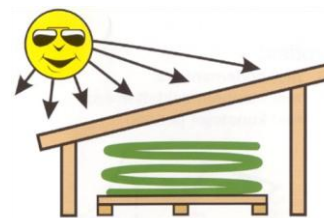
## Het vliesdoek strak trekken en onderaan de hoop vastzetten

### Letten op de richting van de naden

- of dwars over de top van de hoop
- of in de breedte over de hoop

### Na gebruik beschermen tegen UV-straling

onder afdak bewaren



### Aanleggen van de hoop

	Vliesbreedte:	
	9,8	12,5
<b>Breedte:</b>	7,5 m	9 m
<b>Hoogte:</b>	2,3 m	2,8 m

