


Gebruiksaanwijzing Toptex


De hoop aanleggen in dakvorm

De vorm zorgt voor de afvoer van regenwater




De Toptex in de windrichting plaatsen

(overlappen van de kleden met de wind mee, minimaal 20- 30 cm overlappen)



De Toptex strak trekken en onder aan de hoop vastleggen met b.v. zandslurven



De opstaande naden van de Toptex kleden dienen naar beneden te liggen, dit om de regenwaterafvoer te verbeteren.

Na gebruik de kleden beschermen tegen UV- straling.

Beschikbare maten:

- 12,5 x 25 meter
- 14,5 x 25 meter